



SERIE 025 ■

PNEUMATIC COUPLINGS
PNEUMATISCHE KUPPLUNGEN



SUPER FLOW **SUPERDURCHFLUSS**

Interchangeability - Kompatibilität
TST 026, RECTUS 25, RECTUS 26, CEJN 320,
PARKER PEF, JWL 520, JWL 530, Legris

Temperature Range - Temperaturbereich
-20°C +100°C (-4°F +212°F)

Working Pressure - Betriebsdruck
0 - 35 bar (0 - 508 PSI)

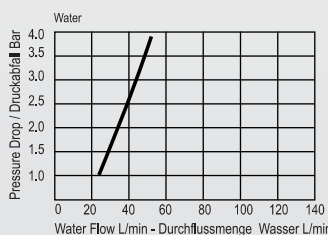
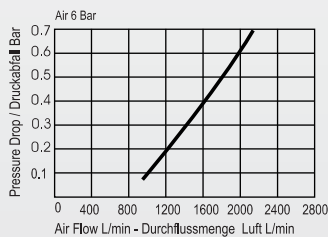
Flow capacity - Nennweite
NW - 7.8

Option - Optionen
F - Straight through flow -
ungehinderter Durchfluss
S - Stainless Steel - Edelstahl
V - Viton Seal - Viton Dichtung

For optional orders please add the symbol
of your option end of the order no.
Bei Optionsbestellungen Kennbuchstabe
bitte hinzufügen (Beispiel: 025 EG 13-K-V)

Material - Material

- Coupler Body-
Kupplungsgrundkörper : Brass Nickel Plated -
Messing vernickelt
- Back Part -
Hinterteil : Steel Nickel Plated -
Stahl vernickelt
- Sleeve - Hülse : Steel Nickel Plated -
Stahl vernickelt
- Valve - Ventil : Brass - Messing
- Springs - Federn : Stainless Steel -
Edelstahl
- Locking O-Ring -
Sprengling : Stainless Steel -
Edelstahl
- Balls - Kugeln : Stainless Steel -
Edelstahl AISI 420
- Seals - Dichtungen : Nitrile (Ni) - NBR (Ni)
- Plug - Nippel : Steel Nickel Plated -
Stahl vernickelt



Couplers and Plugs
Kupplungen und Nippel

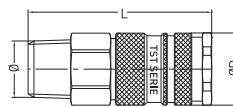
Connection
Anschlüsse

Order No
Bestellnr.

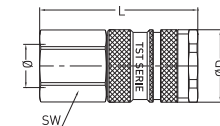
SW

L

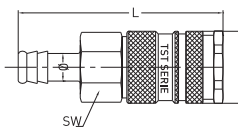
ØD



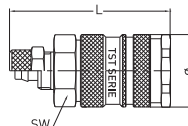
Male Thread Coupling
Kupplung mit Aussengewinde



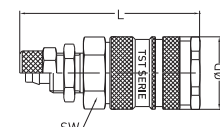
Female Thread Coupling
Kupplung mit Innengewinde



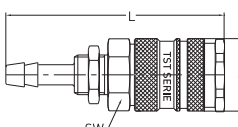
Standard Hose Barb Coupling
Kupplung mit Schlauchtülle



Plastic Hose Coupling
Kupplung für Kunststoffschlauch



Panel Mount Plastic Hose Couplings
Kupplungen mit Schottverschraubung
für Kunststoffschlauch



Plastic Hose Coupling With Spring
Kupplung mit Schottverschraubung
Schlauchanschluss

BSPT 1/8"	025 RG 10	19	55	23
BSPT 1/4"	025 RG 13	19	60	23
BSPT 3/8"	025 RG 17	19	60	23
BSPT 1/2"	025 RG 21	22	60	23
M 14x1,5	025 EGM 14	19	58	23
M 16x1,5	025 EGM 16	19	59	23
M 18x1,5	025 EGM 18	19	59	23

BSP 1/4"	025 DG 13	19	55	23
BSP 3/8"	025 DG 17	19	55	23
BSP 1/2"	025 DG 21	24	57	23
M 14x1,5	025 DGM 14	19	54	23
M 16x1,5	025 DGM 16	19	54	23
M 18x1,5	025 DGM 18	22	54	23

6 mm - 1/4"	025 HG 06	19	71	23
8 mm - 5/16"	025 HG 08	19	71	23
9 mm - 5/14"	025 HG 09	19	71	23
10 mm - 3/8"	025 HG 10	19	71	23
13 mm - 1/2"	025 HG 13	19	71	23

6 x 8 mm - M 12x1	025 PG 06	19	60	23
6 x 10 mm - M 16x1	025 PG 06-4	19	60	23
8 x 10 mm - M 16x1	025 PG 08	19	64	23
8 x 12 mm - M 16x1	025 PG 08-4	19	64	23
9 x 12 mm - M 16x1	025 PG 09	19	64	23
9 x 13 mm - M 20x1.5	025 PG 09-4	20	64	23
11 x 16 mm - M 22x1.5	025 PG 11-5	22	71	23

6 mm - M12x1	025 MG 06	19	76	23
8 mm - M12x1	025 MG 08	19	80	23
10 mm - BSP 1/4"	025 MG 10	19	87	23

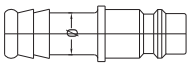
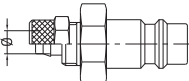
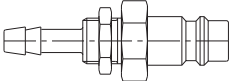
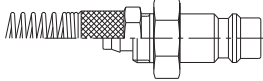
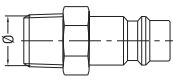
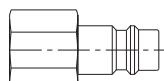
6 x 8 mm - M12x1	025 YG 06	19	140	23
8 x 10 mm - M16x1	025 YG 08	19	165	23
9 x 12 mm - M16x1	025 YG 09	19	165	23

PNEUMATIC COUPLINGS
PNEUMATISCHE KUPPLUNGEN

SERIE 025

SUPER FLOW **SUPERDURCHFLUSS**



Couplers and Plugs Kupplungen und Nippel	Connection Anschlüsse	Order No Bestellnr.	SW	L
 Standard Hose Barb Plug Nippel mit Schlauchtülle	6 mm - 1/4"	025 HU 06		46
	8 mm - 5/16"	025 HU 08		46
	9 mm - 5/14"	025 HU 09		46
	10 mm - 3/8"	025 HU 10		46
	13 mm - 1/2"	025 HU 13		48
	16 mm - 5/8"	025 HU 16		48
 Plastic Hose Plug Nippel für Kunststoffschlauch	4 x 6 mm - M 10x1	025 PU 04		34
	6 x 8 mm - M 12x1	025 PU 06		34
	6 x 10 mm - M 16x1	025 PU 06-4		34
	8 x 10 mm - M 16x1	025 PU 08		42
	8 x 12 mm - M 16x1	025 PU 08-4		42
	9 x 12 mm - M 16x1	025 PU 09		42
	9 x 13 mm - M 20x1.5	025 PU 09-4		42
	11 x 16 mm - M 22x1.5	025 PU 11-5		49
 Panel Mount Standard Hose Plug Nippel mit Schottverschraubung Schlauchanschluss	6 mm - M 12x1	025 MU 06	14	56
	8 mm - M 12x1	025 MU 08	14	56
	10 mm - M 14x1	025 MU 10	17	56
 Plastic Hose Plugs With Spring Nippel für Kunststoffschlauch mit Knickschutzfeder	6 x 8 mm - M 12x1	025 YU 04		120
	8 x 10 mm - M 16x1	025 YU 06		120
	9 x 12 mm - M 16x1	025 YU 08		140
		025 YU 09		140
 Male Thread Plug Nippel mit Aussengewinde	BSPT 1/8"	025 RU 10	13	33
	BSPT 1/4"	025 RU 13	14	37
	BSPT 3/8"	025 RU 17	17	37
	BSPT 1/2"	025 RU 21	22	43
	M 14x1,5	025 EUM 14	17	35
	M 16x1,5	025 EUM 16	19	36
 Female Thread Plug Nippel mit Innengewinde	M 18x1,5	025 EUM 18	22	37
	BSP 1/8"	025 DU 10	14	32
	BSP 1/4"	025 DU 13	17	33
	BSP 3/8"	025 DU 17	19	33
	BSP 1/2"	025 DU 21	24	36
	M 14x1,5	025 DUM 14	17	33
	M 16x1,5	025 DUM 16	19	33
M 18x1,5	025 DUM 18	22	36	