

PNEUMATIC COUPLINGS
PNEUMATISCHE KUPPLUNGEN

SERIE 032B

DOUBLE SHUT OFF **BEIDSEITIG ABSPERRBAR**



Couplers and Plugs
Kupplungen und Nippel

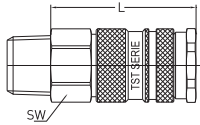
Connection
Anschlüsse

Order No
Bestellnr.

SW

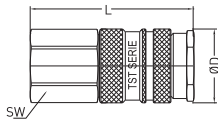
L

ØD



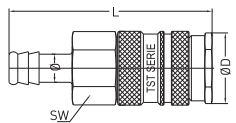
Male Threaded Coupling
Kupplung mit Aussengewinde

BSPT 1/4"	032 RGB 13	24	65	28
BSPT 3/8"	032 RGB 17	24	65	28
BSPT 1/2"	032 RGB 21	24	65	28
BSPT 3/4"	032 RGB 26	27	65	28



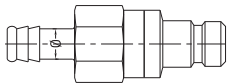
Female Thread Coupling
Kupplung mit Innengewinde

BSP 1/4"	032 DGB 13	24	59	28
BSP 3/8"	032 DGB 17	24	59	28
BSP 1/2"	032 DGB 21	24	62	28



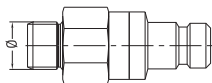
Standard Hose Barb Coupling
Kupplung mit Schlauchtülle

8 mm - 5/16"	032 HGB 08	24	75	28
10 mm - 3/8"	032 HGB 10	24	75	28
13 mm - 1/2"	032 HGB 13	24	75	28
16 mm - 5/8"	032 HGB 16	24	75	28
19 mm - 3/4"	032 HGB 19	24	75	28



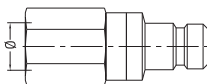
Hose Barb Shut-Off Plug
Verschlussnippel mit Schlauchtülle

6 mm - 1/4"	032 HUB 06		75	
8 mm - 5/16"	032 HUB 08		75	
10 mm - 3/8"	032 HUB 10		75	
13 mm - 1/2"	032 HUB 13		75	
16 mm - 5/8"	032 HUB 16		75	
19 mm - 3/4"	032 HUB 19		75	



Male Threaded Shut-Off Plug
Verschlussnippel mit Aussengewinde

BSPT 1/4"	032 RUB 13	16	65	
BSPT 3/8"	032 RUB 17	17	65	
BSPT 1/2"	032 RUB 21	22	65	
BSPT 3/4"	032 RUB 26	27	65	



Female Thread Shut-Off Plug
Verschlussnippel mit Innengewinde

BSP 1/4"	032 DUB 13	16	59	
BSP 3/8"	032 DUB 17	20	59	
BSP 1/2"	032 DUB 21	25	62	

Interchangeability - Kompatibilität
TEMA 1800

Temperature Range - Temperaturbereich
-20°C +100°C (-4°F +212°F)

Working Pressure - Betriebsdruck
0 - 35 bar (0 - 508 PSI)

Flow capacity - Nennweite
NW - 9,5

Options - Optionen

- F - Straight through flow - ungehinterter Durchfluss
- S - Stainless Steel - Edelstahl
- V - FPM Seal - FKM Dichtung
- E - EPDM Seal - EPDM Dichtung

For optional orders please add the symbol of your option end of the order no.
Bei Optionsbestellungen Kennbuchstabe bitte hinzufügen (Beispiel: 032 RGB 21-K-V)

Material - Material

Coupler Body - Kupplungsgrundkörper: Brass Nickel Plated - Messing vernickelt
Back Part - Hinterteil: Brass Nickel Plated - Messing vernickelt

Sleeve - Hülse: Brass Nickel Plated - Messing vernickelt
Valve - Ventil: Brass - Messing

Springs - Federn: Stainless Steel - Edelstahl

Balls - Kugeln: Stainless Steel - Edelstahl

Seals - Dichtungen: Nitrile (Ni) - NBR (Ni)

Plug - Nippel: Brass Nickel Plated - Messing vernickelt

