



SERIE 214 ■

**PNEUMATIC, HYDRAULIC, HIGH PRESSURE  
HYDRAULIC & GENERAL PURPOSE COUPLINGS**

PNEUMATIK, MITTELDRUCK-HYDRAULIK,  
HOCHDRUCK-HYDRAULIK UND FLÜSSIGKEITEN.



LOW PRESSURE SERIES LP  
NIEDERDRUCK SERIE LP

**Interchangeability - Kompatibilität**  
WALTHER LP - 050

**Temperature Range Temperaturbereich**  
-20°C +100°C (-4°F +212°F)

**Working Pressure - Betriebsdruck**  
0 - 30 bar (0 - 435 PSI) - Steel - Stahl  
0 - 20 bar (0 - 290 PSI) - Brass- Messing  
0 - 20 bar (0 - 290 PSI) - Stainless Steel - Edelstahl

**Flow capacity - Größen**  
NW - 50 (2000 mm<sup>2</sup>)

For optional orders please add the symbol  
of your option end of the order no.  
Optionsbestellungen  
Kennbuchstabe bitte hinzufügen  
(Beispiel: 214 EGB 60-K-V)

**Material - Material**

Coupler body -  
Kupplungsgrundkörper :Steel & Zinc Plated -  
Stahl Verzinkt

Back Part -  
Rückwärtiger :Steel Zinc Plated -  
Stahl Verzinkt

Sleeve - Hülse :Steel Zinc Plated -  
Stahl Verzinkt

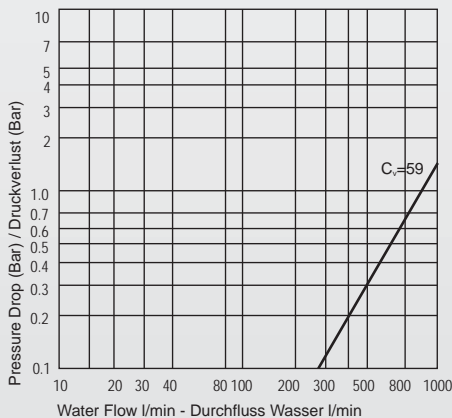
Valve - Ventil :Brass - Messing  
Springs & Ring-  
Federn & Ring :Stainless Steel -  
Edelstahl

Balls -Kugeln :AISI 420 & Hardened -  
Gehärtet AISI 420

Seals - Dichtungen :Nitrile seal NBR (Ni) -  
Nitrilgummi  
Dichtung NBR (Ni)

Plug - Nippel :Steel Zinc Plated -  
Stahl Verzinkt

**Option - Optionen (Material - Material)**  
S - Stainless Steel - Edelstahl  
B - Brass - Messing



**Couplers and Plugs  
Kupplungen und Nippel**

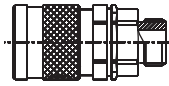
Connection  
Anschlüsse

Order No  
Bestellnr.

SW

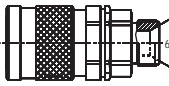
Lenght  
Länge

ØD



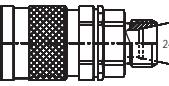
Male Threaded Coupler To ISO-228  
Kupplung mit Aussengewinde zu ISO-228

|            |            |     |     |     |
|------------|------------|-----|-----|-----|
| BSP 2"     | 214 EGB 60 | 100 | 162 | 112 |
| BSP 2.1/2" | 214 EGB 75 | 100 | 162 | 112 |



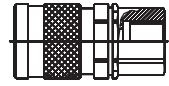
Male Threaded Coupler End Con. 60°  
Kupplung mit 60°  
Konisches Aussengewinde

|          |                |     |     |     |
|----------|----------------|-----|-----|-----|
| M 65x2.0 | 214 EGBM 65/60 | 100 | 159 | 112 |
|----------|----------------|-----|-----|-----|



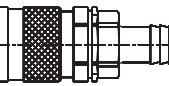
Male Threaded Coupler End Con. 24°  
Kupplung mit 24°  
Konisches Aussengewinde

|              |                |    |     |     |
|--------------|----------------|----|-----|-----|
| M 52x2.0-Ø42 | 214 EGBM 52/42 | 10 | 158 | 112 |
|--------------|----------------|----|-----|-----|



Female Threaded Coupler To ISO-228  
Kupplung mit Innengewinde zu ISO-228

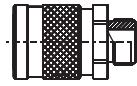
|            |            |     |     |     |
|------------|------------|-----|-----|-----|
| BSP 2"     | 214 DGB 60 | 100 | 158 | 112 |
| BSP 2.1/2" | 214 DGB 75 | 100 | 167 | 112 |



Hose Tail Coupler  
Kupplung mit Schlauchanschluß

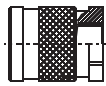
|      |            |     |     |     |
|------|------------|-----|-----|-----|
| Ø 65 | 214 HGB 65 | 100 | 209 | 112 |
|------|------------|-----|-----|-----|

■ **Thru Flow Couplings Anschlußkupplung**



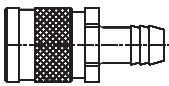
Male Threaded Coupler To ISO-228  
Kupplung mit Aussengewinde zu ISO-228

|            |            |     |     |     |
|------------|------------|-----|-----|-----|
| BSP 2"     | 214 EGF 60 | 100 | 133 | 112 |
| BSP 2.1/2" | 214 EGF 75 | 100 | 137 | 112 |



Female Threaded Coupler To ISO-228  
Kupplung mit Innengewinde zu ISO-228

|            |            |     |     |     |
|------------|------------|-----|-----|-----|
| BSP 2"     | 214 DGF 60 | 100 | 107 | 112 |
| BSP 2.1/2" | 214 DGF 75 | 100 | 107 | 112 |



Hose Tail Coupler  
Kupplung mit Schlauchanschluß

|      |            |     |     |     |
|------|------------|-----|-----|-----|
| Ø 65 | 214 HGF 65 | 100 | 182 | 112 |
|------|------------|-----|-----|-----|

**PNEUMATIC, HYDRAULIC, HIGH PRESSURE  
HYDRAULIC & GENERAL PURPOSE COUPLINGS**

PNEUMATIK, MITTELDRUCK-HYDRAULIK,  
HOCHDRUCK-HYDRAULIK UND FLÜSSIGKEITEN.

**SERIE 214**

LOW PRESSURE SERIES LP  
NIEDERDRUCK SERIE LP



**Couplers and Plugs  
Kupplungen und Nippel**

Connection  
Anschlüsse

Order No  
Bestellnr.

SW

Lenght  
Länge

ØD

**Self Sealing Plugs Verschlussnippel**

|   |   |                |     |     |     |
|---|---|----------------|-----|-----|-----|
| <p>Male Threaded Shut-Off Plug To ISO-228<br/>Nippel mit Aussengewinde zu ISO-228 absperrend</p>        | BSP 2"  | 214 EUB 60     | 100 | 133 | 112 |
|   | BSP 2.1/2"  | 214 EUB 75     | 100 | 133 | 112 |
| <p>Male Threaded Shut-Off Plug End Con. 60°<br/>Nippel mit 60° Konisches Aussengewinde - absperrend</p> | M 65x2.0  | 214 EUBM 65/60 | 100 | 159 | 112 |
|   | M 52x2.0-Ø42  | 214 EUBM 52/42 | 100 | 154 | 112 |
| <p>Male Threaded Shut-Off Plug End Con. 24°<br/>Nippel mit 24° Konisches Aussengewinde - absperrend</p> | BSP 2"  | 214 DUB 60     | 100 | 154 | 112 |
|   | BSP 2.1/2"  | 214 DUB 75     | 100 | 163 | 112 |
| <p>Female Threaded Shut-Off Plug To ISO-228<br/>Kupplung mit Innengewinde zu ISO-228 absperrend</p>     | Ø 65  | 214 HUB 65     | 100 | 205 | 112 |
|   | Hose Tail Shut-Off Plug<br>Nippel Mit Schlauchtülle -absperrend |                |     |     |     |

**Thru Flow Plugs Nippel Ohne Ventil**

|   |   |           |    |     |    |
|---|---|-----------|----|-----|----|
| <p>Male Threaded Plug To ISO-228<br/>Nippel mit Aussengewinde zu ISO-228</p>  | BSP 2"  | 214 EU 60 | 85 | 88  | 92 |
|   | BSP 2"  | 214 DU 60 | 85 | 82  | 92 |
| <p>Female Threaded Plug To ISO-228<br/>Nippel mit Innengewinde zu ISO-228</p> | Ø 42  | 214 HU 42 |    | 131 | 90 |
|   | Hose Tail Plug<br>Nippel mit Schlauchanschluß |           |    |     |    |

**Interchangeability - Kompatibilität**  
WALTHER LP - 050

**Temperature Range Temperaturbereich**  
-20°C +100°C (-4°F +212°F)

**Working Pressure - Betriebsdruck**  
0 - 30 bar (0 - 435 PSI) - Steel - Stahl  
0 - 20 bar (0 - 290 PSI) - Brass - Messing  
0 - 20 bar (0 - 290 PSI) - Stainless Steel - Edelstahl

**Flow capacity - Größen**  
NW - 50 (2000 mm<sup>2</sup>)

For optional orders please add the symbol of your option end of the order no.  
Optionsbestellungen  
Kennbuchstabe bitte hinzufügen  
(Beispiel: 214 EGB 60-K-V)

**Material - Material**  
Coupler body -  
Kupplungsgrundkörper :Steel & Zinc Plated -  
Stahl Verzinkt

Back Part -  
Rückwärtiger :Steel Zinc Plated -  
Stahl Verzinkt

Sleeve - Hülse :Steel Zinc Plated -  
Stahl Verzinkt

Valve - Ventil :Brass - Messing  
Springs & Ring-  
Federn & Ring :Stainless Steel -  
Edelstahl

Balls -Kugeln :AISI 420 & Hardened -  
Gehärtet AISI 420

Seals - Dichtungen :Nitrile seal NBR (Ni) -  
Nitrilgummi  
Dichtung NBR (Ni)

Plug - Nippel :Steel Zinc Plated -  
Stahl Verzinkt

**Option - Optionen (Material - Material)**  
S - Stainless Steel - Edelstahl  
B -Brass - Messing

